

# Vinox-matic

## Schaumarmen Entkalker

### Eigenschaften

Flüssiger Entkalker auf Säurebasis zur Beseitigung von mineralischen Verschmutzungen und Kalkablagerungen. Die regelmäßige Anwendung von Vinox-matic verhindert weiteren Kalkaufbau, trägt zum Werterhalt der Materialien bei und unterstützt die Sicherstellung der hygienischen Anforderungen. Das Produkt ist schaumarm und frei von Duft- und Farbstoffen. Eine Unbedenklichkeitsbescheinigung für den Einsatz im Lebensmittelbereich liegt vor.



### Produktzusammensetzung (nach 648/2004/EG)







Nichtionische Tenside < 5 %, anorganische Säuren, Korrosionsinhibitor.

pH-Wert (Konzentrat): ca. 0,5

pH-Wert (Gebrauchslösung): ca. 1 – 1,5

### Anwendungsbereich

Auf allen wasser- und säurebeständigen Oberflächen und Materialien z. B. im Küchen- und Wäschereibereich einsetzbar. Der Einsatz auf säureempfindlichen Flächen führt zu irreparablen Materialschäden. Nicht geeignet zum Entkalken von Tee- und Kaffeeautomaten.

Hauptanwendungsbereich			
Bereich	Flächen / Gegenstände	Produktanwendung	
Küchen- und Lebensmittelbereiche	Gewerbliche Geschirrspülmaschinen	Maschinelle und manuelle Entkalkung	 
	Küchengeräte, Oberflächen	Maschinelle Entkalkung	 
weitere Anwendungsbereiche			
Wäscherei	Waschmaschinen	Maschinelle Entkalkung	
Fahrzeugwaschbereich	Textilmaterial zum Waschen und Trocknen	Maschinelle Kalkentfernung	

## Geschirr-Reinigung

### Verbrauch

Der Chemieverbrauch ist abhängig von den objektspezifischen Bedingungen und Vorgaben.

GHS 05, Gefahr (im Konzentrat);

H314 Verursacht schwere Verätzungen der Haut und schwere Augenschäden. P280 Schutzhandschuhe/ Schutzkleidung/Augenschutz/Gesichtsschutz tragen. P305+P351+P338 BEI KONTAKT MIT DEN AUGEN: Einige Minuten lang behutsam mit Wasser spülen. Eventuell vorhandene Kontaktlinsen nach Möglichkeit entfernen. Weiter spülen. P308+P313 BEI Exposition oder falls betroffen: Ärztlichen Rat einholen/ärztliche Hilfe hinzuziehen.

Enthält: Phosphoric Acid (INCI).

**Kein Verbraucherprodukt nach 1999/44/EG Art. 1!**

### Verpackung

10 L Kanister

Art.-Nr. j 55 55 10



# Vinox-matic

## Schaumarmer Entkalker

### Anwendung

Für die nicht sachgemäße oder nicht fachgerechte Anwendung und daraus entstehende Schäden kann keine Haftung übernommen werden. Die Anweisung des Geräteherstellers zur Entkalkung ist zu beachten. Bei maschineller Entkalkung ist sicherzustellen, dass keine Produkte über die Dosieranlage zudosiert werden.

#### Maschinelle Entkalkung von Geschirrspülmaschinen:

Maschine mit Frischwasser befüllen. Je nach Stärke der Kalkablagerung 50 – 100 ml Vinox-matic pro Liter Wasser direkt in den Tank geben. Maschine ca. 10 bis 15 Minuten bei mind. 55 °C laufen lassen. Anschließend die Schmutzflotte ablassen und die Oberflächen kontrollieren. Bei Bedarf muss der Entkalkungsvorgang wiederholt werden. Reste der Entkalkungslösung gründlich mit Frischwasser aus der Maschine spülen. Vor dem regulären Spülbetrieb Dosierung der Geschirrspülreiniger sicherstellen.

#### Manuelle Entkalkung von Geschirrspülmaschinen:

100 – 200 ml Vinox-matic pro Liter Wasser dosieren. Betroffene Stellen mit der Lösung einsprühen, je nach Stärke der Kalkablagerung ggf. mehrmals einsprühen. Lösung kurz einwirken lassen und mit einem Tuch bearbeiten. Reste der Entkalkungslösung gründlich mit Frischwasser aus der Maschine spülen.

#### Entkalkung von Küchengeräten und Oberflächen:

100 – 400 ml Vinox-matic pro Liter Wasser. Oberflächen einsprühen, Lösung kurz einwirken lassen und mit einem Tuch bearbeiten. Anschließend die entkalkten Oberflächen mit reichlich Frischwasser gründlich abspülen.

#### Maschinelle Entkalkung von Waschmaschinen:

60 °C-Waschprogramm mit möglichst langer Haltezeit ohne Vorwäsche und ohne Beladung starten. Je nach Stärke der Kalkablagerung 20 – 100 ml Vinox-matic pro Liter Wasser über die Waschmittelkammer, nach dem Wassereinlauf, in die Hauptwäsche geben und mit ca. 500 ml Wasser nachspülen, oder Produkt über die Dosieranlage dosieren.

#### Maschinelle Kalkentfernung von Textilmaterial aus dem Fahrzeugwaschbereich:

Gleiches Verfahren wie oben, jedoch Waschmaschine mit Textilmaterial beladen und 4 – 8 ml Vinox-matic pro Liter Wasser dosieren. Zur vollständigen Reinigung der Textilien (u. a. Entfernung von Öl- und Wachsresten) sollte anschließend im Waschprogramm oder in einem zusätzlichen Waschgang ein alkalisches Waschmittel z. B. ARENAS®-avenir zum Einsatz kommen.

